

# 処理実績集計表

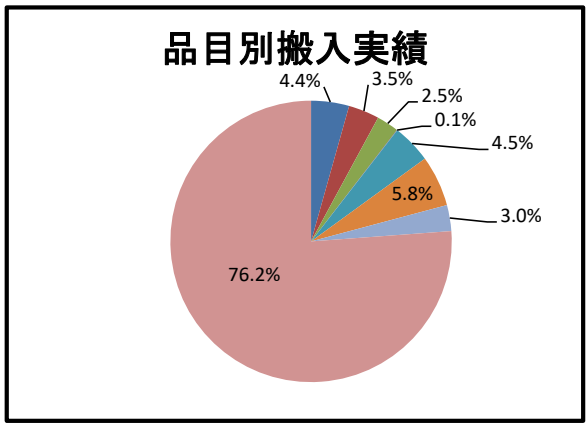
湾岸エコ・マックス (令和元年12月)

(m<sup>3</sup>)

| 品目                        | 受入<br>(構成比)     | 搬出                 |                   |                   |                   |                   |       |                   |                  | 総計<br>(構成比)      |  |
|---------------------------|-----------------|--------------------|-------------------|-------------------|-------------------|-------------------|-------|-------------------|------------------|------------------|--|
|                           |                 | 処分先業者              | 自社                | 売却                | 再生資源化             |                   | 最終処分  |                   |                  |                  |  |
|                           |                 |                    |                   |                   | マテリアル             | サーマル              | 焼却    | 安定型               | 管理型              |                  |  |
| 廃プラスチック類<br>(構成比)         | 217.1<br>(4.4%) | 新木場リサイクルセンター       | 17.0              |                   |                   |                   |       |                   |                  |                  |  |
|                           |                 | J&T環境(株)           |                   |                   |                   |                   | 210.0 |                   |                  |                  |  |
|                           |                 | (株)リファインバース        |                   |                   | 147.0             |                   |       |                   |                  |                  |  |
|                           |                 | エコシステム千葉(株)        |                   |                   |                   | 102.0             |       |                   |                  |                  |  |
|                           |                 | 不二桂商事              |                   |                   | 126.0             |                   |       |                   |                  |                  |  |
|                           |                 | 神鋼産業(株)            |                   |                   |                   |                   |       |                   |                  |                  |  |
|                           |                 | 小計                 | 17.0<br>(2.82%)   | 126.0<br>(20.9%)  | 147.0<br>(24.42%) | 312.0<br>(51.83%) | 0.0   | 0.0               | 0.0              | 602.0<br>(16.1%) |  |
| 紙くず<br>(構成比)              | 176.4<br>(3.5%) | 新木場リサイクルセンター       |                   |                   |                   |                   |       |                   |                  |                  |  |
|                           |                 | 東京紙業(株)            |                   | 55.0              |                   |                   |       |                   |                  |                  |  |
|                           |                 | (株)坪野谷紙業           |                   | 407.0             |                   |                   |       |                   |                  |                  |  |
|                           |                 | 小計                 | 0.0               | 462.0<br>(100.0%) | 0.0               | 0.0               | 0.0   | 0.0               | 462.0<br>(12.4%) |                  |  |
| 木くず<br>(構成比)              | 126.6<br>(2.5%) | 新木場リサイクルセンター       |                   |                   |                   |                   |       |                   |                  |                  |  |
|                           |                 | 新エネルギー供給(株)        |                   |                   |                   |                   |       |                   |                  |                  |  |
|                           |                 | (株)ナコード (埼玉)       |                   |                   |                   |                   |       |                   |                  |                  |  |
|                           |                 | ジャパンバイオエナジー(株)     |                   |                   | 64.0              |                   |       |                   |                  |                  |  |
|                           |                 | 木材開発(株)            |                   |                   | 339.5             |                   |       |                   |                  |                  |  |
|                           |                 | 市川燃料チップ(株)         |                   |                   |                   |                   |       |                   |                  |                  |  |
| 東京ボード工業(株)                |                 |                    | 5.5               |                   |                   |                   |       |                   |                  |                  |  |
| 小計                        | 0.0             | 0.0                | 409.0<br>(100.0%) | 0.0               | 0.0               | 0.0               | 0.0   | 409.0<br>(11.0%)  |                  |                  |  |
| 繊維くず<br>(構成比)             | 2.5<br>(0.1%)   | 新木場リサイクルセンター       |                   |                   |                   |                   |       |                   |                  |                  |  |
|                           |                 | 都築鋼産(株)            |                   |                   | 6.8               |                   |       |                   |                  |                  |  |
| 小計                        | 0.0             | 0.0                | 6.8<br>(100.0%)   | 0.0               | 0.0               | 0.0               | 0.0   | 6.8<br>(0.2%)     |                  |                  |  |
| 金属くず<br>(構成比)             | 223.6<br>(4.5%) | 新木場リサイクルセンター       |                   |                   |                   |                   |       |                   |                  |                  |  |
|                           |                 | 東京産資源(株)           |                   | 924.5             |                   |                   |       |                   |                  |                  |  |
|                           |                 | (株)鈴亀              |                   |                   |                   |                   |       |                   |                  |                  |  |
|                           |                 | 東港金属(株)            |                   | 139.5             |                   |                   |       |                   |                  |                  |  |
|                           |                 | (株)昇鋭金属            |                   |                   |                   |                   |       |                   |                  |                  |  |
|                           |                 | メジャーヴィーナス・ジャパン(株)  |                   |                   |                   |                   |       |                   |                  |                  |  |
|                           |                 | 東京アルミセンター(株)       |                   | 7.0               |                   |                   |       |                   |                  |                  |  |
|                           |                 | (有)中村商店            |                   | 157.5             |                   |                   |       |                   |                  |                  |  |
| 有明興業(株)                   |                 |                    |                   |                   |                   |                   |       |                   |                  |                  |  |
| 小計                        | 0.0             | 1228.5<br>(100.0%) | 0.0               | 0.0               | 0.0               | 0.0               | 0.0   | 1228.5<br>(32.9%) |                  |                  |  |
| ガラス、コンクリート、陶磁器くず<br>(構成比) | 290.8<br>(5.8%) | 新木場リサイクルセンター       |                   |                   |                   |                   |       |                   |                  |                  |  |
|                           |                 | 立石建設(株)            |                   |                   |                   |                   |       |                   |                  |                  |  |
|                           |                 | (株)グリーンアローズ関東      |                   |                   | 10.0              |                   |       |                   |                  |                  |  |
|                           |                 | (株)ナコード            |                   |                   | 249.0             |                   |       |                   |                  |                  |  |
|                           |                 | 砂町アスコン(株)          |                   |                   |                   |                   |       |                   |                  |                  |  |
|                           |                 | (株)ギプロ             |                   |                   | 21.0              |                   |       |                   |                  |                  |  |
| (株)トクヤマ・チヨダジブサム           |                 |                    | 70.0              |                   |                   |                   |       |                   |                  |                  |  |
| 小計                        | 0.0             | 0.0                | 350.0<br>(100.0%) | 0.0               | 0.0               | 0.0               | 0.0   | 350.0<br>(9.4%)   |                  |                  |  |
| がれき類<br>(構成比)             | 148.6<br>(3.0%) | 新木場リサイクルセンター       |                   |                   |                   |                   |       |                   |                  |                  |  |
|                           |                 | 立石建設(株)            |                   |                   |                   |                   |       |                   |                  |                  |  |
|                           |                 | 砂町アスコン(株)          |                   |                   |                   |                   |       |                   |                  |                  |  |
|                           |                 | (株)吉豊興業            |                   |                   | 149.5             |                   |       |                   |                  |                  |  |
|                           |                 | 東遼青(株)             |                   |                   | 28.0              |                   |       |                   |                  |                  |  |
| 小計                        | 0.0             | 0.0                | 177.5<br>(100.0%) | 0.0               | 0.0               | 0.0               | 0.0   | 177.5<br>(4.8%)   |                  |                  |  |

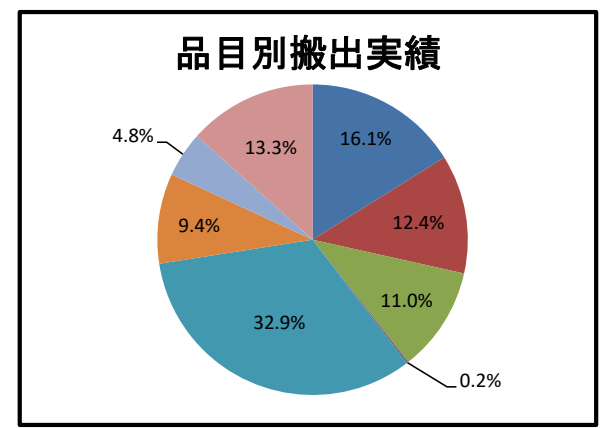
(m<sup>3</sup>)

| 品目             | 受入<br>(構成比)        | 搬出           |                  |                   |                   |                 |               |                  |               | 総計<br>(構成比)        |  |
|----------------|--------------------|--------------|------------------|-------------------|-------------------|-----------------|---------------|------------------|---------------|--------------------|--|
|                |                    | 処分先業者        | 自社               | 売却                | 再生資源化             |                 | 最終処分          |                  |               |                    |  |
|                |                    |              |                  |                   | マテリアル             | サーマル            | 焼却            | 安定型              | 管理型           |                    |  |
| 混合廃棄物<br>(構成比) | 3788.8<br>(76.2%)  | 新木場リサイクルセンター | 253.0            |                   |                   |                 |               |                  |               |                    |  |
|                |                    | 東港金属(株)      |                  |                   | 183.5             |                 |               |                  |               |                    |  |
|                |                    | 興誠産業(株)      |                  |                   |                   |                 |               |                  |               |                    |  |
|                |                    | (株)鈴亀        |                  |                   |                   |                 |               |                  |               |                    |  |
|                |                    | (株)フジコー      |                  |                   |                   |                 | 29.0          |                  |               |                    |  |
|                |                    | (株)千佳        |                  |                   |                   |                 |               |                  | 28.0          |                    |  |
|                |                    | (株)エコ計画      |                  |                   |                   |                 |               |                  | 5.0           |                    |  |
|                |                    | 仙台環境開発(株)    |                  |                   |                   |                 |               |                  |               |                    |  |
| 小計             | 253.0<br>(50.8%)   | 0.0          | 183.5<br>(36.8%) | 29.0<br>(5.8%)    | 0.0               | 33.0<br>(6.6%)  | 0.0           | 498.5<br>(13.3%) |               |                    |  |
| 総合計            | 4974.3<br>(100.0%) |              | 270.0<br>(7.2%)  | 1816.5<br>(48.6%) | 1273.8<br>(34.1%) | 341.0<br>(9.1%) | 0.0<br>(0.0%) | 33.0<br>(0.9%)   | 0.0<br>(0.0%) | 3734.3<br>(100.0%) |  |



| 種類         | 受入数量   | 構成比   |
|------------|--------|-------|
| 01廃プラスチック類 | 217.1  | 4.4%  |
| 02紙くず      | 176.4  | 3.5%  |
| 03木くず      | 126.6  | 2.5%  |
| 04繊維くず     | 2.5    | 0.1%  |
| 05金属くず     | 223.6  | 4.5%  |
| 06ガラス陶磁器くず | 290.8  | 5.8%  |
| 07がれき類     | 148.6  | 3.0%  |
| 08混合廃棄物    | 3788.8 | 76.2% |
| 総計         | 4974.3 | 100%  |

中間処理 減容率 24.9% 減容量 1240.0 m<sup>3</sup>



| 種類         | 搬出数量   | 構成比   |
|------------|--------|-------|
| 01廃プラスチック類 | 602.0  | 16.1% |
| 02紙くず      | 462.0  | 12.4% |
| 03木くず      | 409.0  | 11.0% |
| 04繊維くず     | 6.8    | 0.2%  |
| 05金属くず     | 1228.5 | 32.9% |
| 06ガラス陶磁器くず | 350.0  | 9.4%  |
| 07がれき類     | 177.5  | 4.8%  |
| 08混合廃棄物    | 498.5  | 13.3% |
| 総計         | 3734.3 | 100%  |

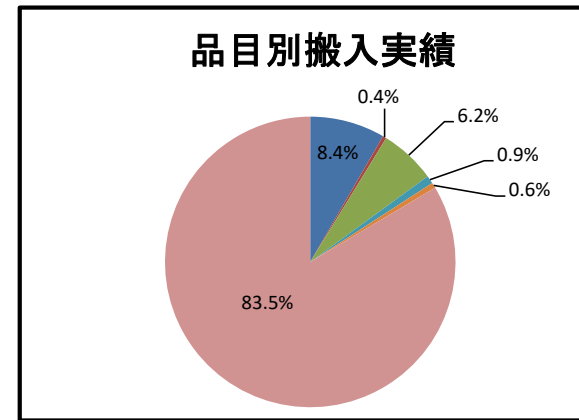
新木場リサイクルセンター (令和元年12月)

(m)

| 品目                        | 受入<br>(構成比)    | 搬出            |                  |                  |                 |      |                |                  | 総計<br>(構成比) |                |
|---------------------------|----------------|---------------|------------------|------------------|-----------------|------|----------------|------------------|-------------|----------------|
|                           |                | 処分先業者         | 自社               | 売却               | 再生資源化           |      | 最終処分           |                  |             |                |
|                           |                |               |                  |                  | マテリアル           | サーマル | 焼却             | 安定型              |             | 管理型            |
| 廃プラスチック類<br>(構成比)         | (8.4%)         | コトブキ環境 E、M    | 4.5              |                  |                 |      |                |                  |             |                |
|                           |                | 三島谷銅産(株)      |                  |                  |                 |      |                |                  |             |                |
|                           |                | J&T環境(株)      |                  |                  | 14.0            |      |                |                  |             |                |
|                           |                | (株)リファインパース   |                  |                  |                 |      |                |                  |             |                |
|                           |                | エコシステム千葉(株)   |                  |                  |                 |      |                |                  |             |                |
|                           |                | 不二柱商事         |                  |                  |                 |      |                |                  |             |                |
|                           |                | 神鋼産業(株)       |                  |                  |                 |      |                |                  |             |                |
|                           |                | (株)レックス       |                  |                  |                 |      |                |                  |             |                |
| 小計                        | 4.5<br>(24.3%) | 0.0           | 0.0              | 14.0<br>(75.68%) | 0.0             | 0.0  | 0.0            | 18.5<br>(8.3%)   |             |                |
| 紙くず<br>(構成比)              | (0.4%)         | コトブキ環境 E、M    |                  |                  |                 |      |                |                  |             |                |
|                           |                | 東京紙業(株)       |                  |                  |                 |      |                |                  |             |                |
|                           |                | (株)いわき大王製紙    |                  |                  |                 |      |                |                  |             |                |
|                           |                | (株)坪野谷紙業      |                  |                  |                 |      |                |                  |             |                |
|                           |                | (有)北信紙業       |                  |                  |                 |      |                |                  |             |                |
| 小計                        | 0.0            | 0.0           | 0.0              | 0.0              | 0.0             | 0.0  | 0.0            | 0.0<br>(0.0%)    |             |                |
| 木くず<br>(構成比)              | (6.2%)         | コトブキ環境 E、M    | 3.0              |                  |                 |      |                |                  |             |                |
|                           |                | 市川燃料チップ(株)    |                  |                  |                 |      |                |                  |             |                |
|                           |                | 木材開発(株)       |                  |                  |                 |      |                |                  |             |                |
|                           |                | 東京ボード工業(株)    |                  |                  |                 |      |                |                  |             |                |
|                           |                | 小計            | 3.0<br>(100.0%)  | 0.0              | 0.0             | 0.0  | 0.0            | 0.0              | 0.0         | 3.0<br>(1.3%)  |
| 繊維くず<br>(構成比)             | (0.0%)         | コトブキ環境 E、M    |                  |                  |                 |      |                |                  |             |                |
|                           |                | 都築銅産(株)       |                  |                  |                 |      |                |                  |             |                |
| 小計                        | 0              | 0             | 0                | 0                | 0               | 0    | 0              | 0.0<br>(0.0%)    |             |                |
| 金属くず<br>(構成比)             | (0.9%)         | コトブキ環境 E、M    | 1.0              |                  |                 |      |                |                  |             |                |
|                           |                | 東京産資源(株)      |                  | 21.0             |                 |      |                |                  |             |                |
|                           |                | 東京アルミセンター(株)  |                  |                  |                 |      |                |                  |             |                |
|                           |                | 小計            | 1.0<br>(4.5%)    | 21.0<br>(95.5%)  | 0.0             | 0.0  | 0.0            | 0.0              | 0.0         | 22.0<br>(9.9%) |
| ガラス、コンクリート、陶磁器くず<br>(構成比) | (0.6%)         | コトブキ環境 E、M    |                  |                  |                 |      |                |                  |             |                |
|                           |                | 立石建設(株)       |                  |                  |                 |      |                |                  |             |                |
|                           |                | 砂町アスコン(株)     |                  |                  |                 |      |                |                  |             |                |
|                           |                | タストン・リサイクル(株) |                  |                  |                 |      |                |                  |             |                |
|                           |                | (株)ナコード       |                  |                  |                 |      |                |                  |             |                |
|                           |                | 吉野石膏(株)       |                  |                  |                 |      |                |                  |             |                |
|                           |                | (株)ギプロ        |                  |                  |                 |      |                |                  |             |                |
| 小計                        | 0.0            | 0.0           | 0.0              | 0.0              | 0.0             | 0.0  | 0.0            | 0.0<br>(0.0%)    |             |                |
| がれき類<br>(構成比)             | (0.0%)         | コトブキ環境 E、M    | 3.0              |                  |                 |      |                |                  |             |                |
|                           |                | 立石建設(株)       |                  |                  |                 |      |                |                  |             |                |
|                           |                | 砂町アスコン(株)     |                  |                  |                 |      |                |                  |             |                |
|                           |                | タストン・リサイクル(株) |                  |                  |                 |      |                |                  |             |                |
|                           |                | (株)吉豊興業       |                  |                  | 131.0           |      |                |                  |             |                |
| 小計                        | 3.0<br>(2.2%)  | 0.0           | 131.0<br>(97.8%) | 0.0              | 0.0             | 0.0  | 0.0            | 134.0<br>(60.2%) |             |                |
| 混合廃棄物<br>(構成比)            | (83.5%)        | コトブキ環境 E、M    |                  |                  |                 |      |                |                  |             |                |
|                           |                | (株)ミダックはまな    |                  |                  |                 |      |                | 7.0              |             |                |
|                           |                | (株)フジコー       |                  |                  |                 |      |                |                  |             |                |
|                           |                | 太平洋セメント(株)    |                  |                  |                 | 38.0 |                |                  |             |                |
|                           |                | (株)千佳         |                  |                  |                 |      |                |                  |             |                |
|                           |                | (株)エコ計画       |                  |                  |                 |      |                |                  |             |                |
|                           |                | 新井総合施設(株)     |                  |                  |                 |      |                |                  |             |                |
|                           |                | 仙台環境開発(株)     |                  |                  |                 |      |                |                  |             |                |
| 小計                        | 0.0            | 0.0           | 0.0              | 0.0              | 38.0<br>(84.4%) | 0.0  | 7.0<br>(15.6%) | 45.0<br>(20.2%)  |             |                |

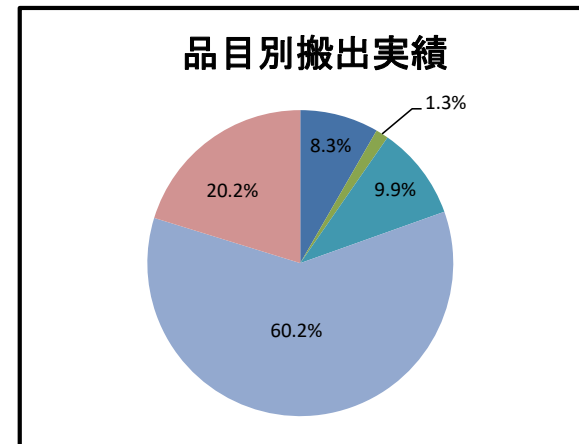
(m)

| 品目    | 受入<br>(構成比)       | 搬出    |                |                |                  |                |                 |               | 総計<br>(構成比)   |                   |
|-------|-------------------|-------|----------------|----------------|------------------|----------------|-----------------|---------------|---------------|-------------------|
|       |                   | 処分先業者 | 自社             | 売却             | 再生資源化            |                | 最終処分            |               |               |                   |
|       |                   |       |                |                | マテリアル            | サーマル           | 焼却              | 安定型           |               | 管理型               |
| (構成比) |                   | 小計    |                |                |                  |                |                 |               |               |                   |
| 総合計   | 249.0<br>(100.0%) |       | 11.5<br>(5.2%) | 21.0<br>(9.4%) | 131.0<br>(58.9%) | 14.0<br>(6.3%) | 38.0<br>(17.1%) | 0.0<br>(0.0%) | 7.0<br>(3.1%) | 222.5<br>(100.0%) |



| 種類         | 受入数量  | 構成比   |
|------------|-------|-------|
| 01廃プラスチック類 | 20.8  | 8.4%  |
| 02紙くず      | 1.0   | 0.4%  |
| 03木くず      | 15.5  | 6.2%  |
| 04繊維くず     | 0.0   | 0.0%  |
| 05金属くず     | 2.2   | 0.9%  |
| 06ガラス陶磁器くず | 1.5   | 0.6%  |
| 07がれき類     | 0.0   | 0.0%  |
| 08混合廃棄物    | 208.0 | 83.5% |
| 09石綿含有廃棄物  | 0.0   | 0.0%  |
| 総計         | 249.0 | 100%  |

中間処理 減容率 10.6% 減容量 26.5 m<sup>3</sup>



| 種類         | 搬出数量  | 構成比   |
|------------|-------|-------|
| 01廃プラスチック類 | 18.5  | 8.3%  |
| 02紙くず      | 0.0   | 0.0%  |
| 03木くず      | 3.0   | 1.3%  |
| 04繊維くず     | 0.0   | 0.0%  |
| 05金属くず     | 22.0  | 9.9%  |
| 06ガラス陶磁器くず | 0.0   | 0.0%  |
| 07がれき類     | 134.0 | 60.2% |
| 08混合廃棄物    | 45.0  | 20.2% |
| 09石綿含有廃棄物  | 0.0   | 0.0%  |
| 総計         | 222.5 | 100%  |

中間処理再資源化率(全社)

中間処理量 5223.3 m<sup>3</sup>  
 搬出量 3956.8 m<sup>3</sup>  
 処分量 78.0 m<sup>3</sup>